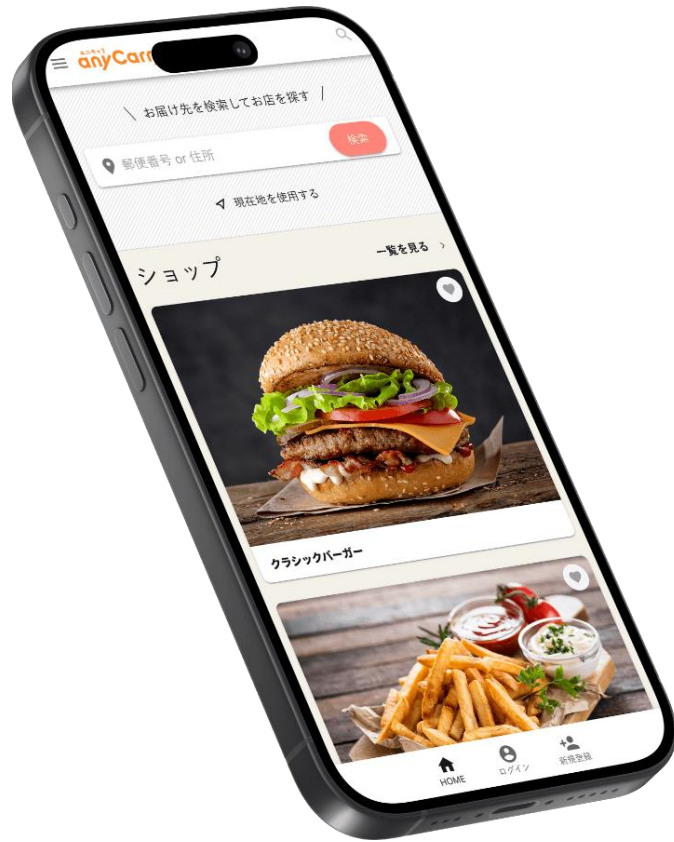


anyCarry



テイクアウトにも対応

今すぐ始められる
自社デリバリーサイト

anymo (エニモ)

ご案内資料

株式会社エニキャリ



anymoで実現する3つのゼロ

プラットフォーム手数料0（ゼロ）

デリバリープラットフォームやテイクアウトプラットフォームの高い手数料に
お悩みではないですか？ anymoなら売上手数料は0円。
新規集客はプラットフォーム、リピーターは自社サイトが収益最大化の近道です。

顧客ストレス0（ゼロ）

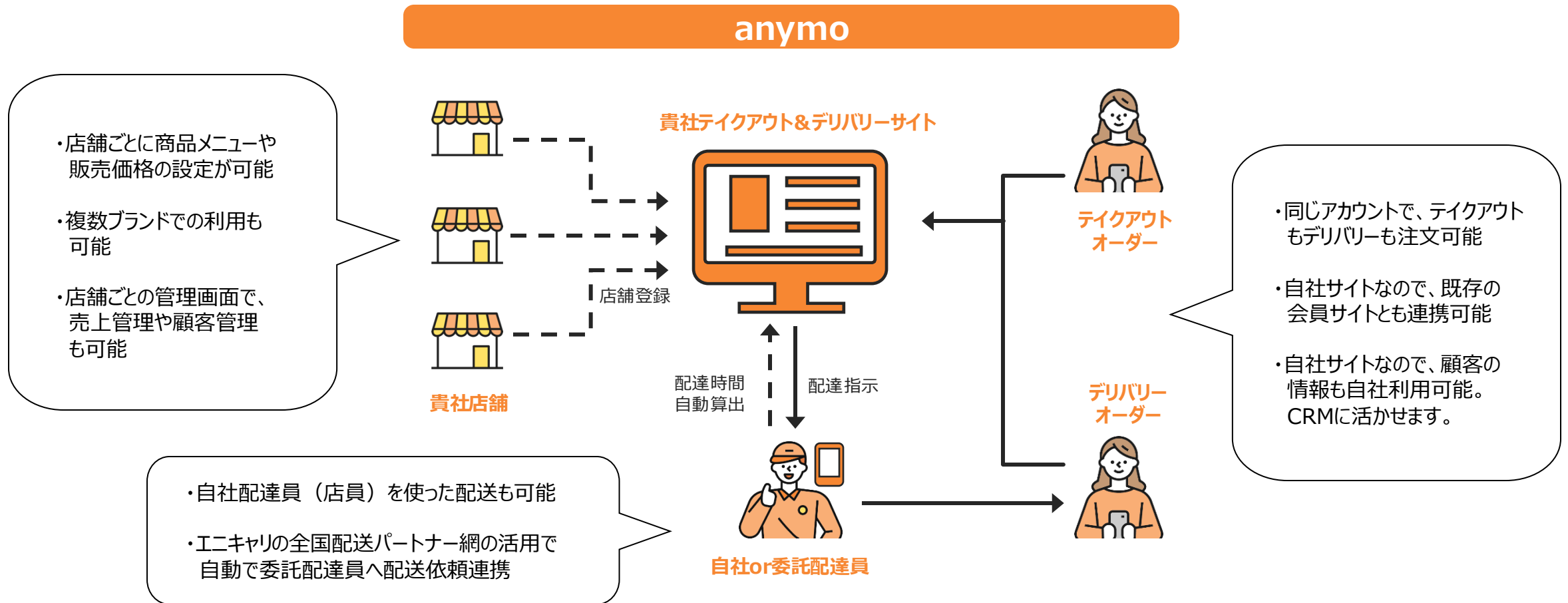
ロイヤルカスタマー戦略を実践するための基本は顧客体験価値の一元化。
anymoなら自社スマホサイトとのAPI連携も可能なため、シームレスな顧客
体験が実現できます。

配達員固定コスト0（ゼロ）

エニカヤリのシステムソリューションなら、固定費の高い自社配達員ゼロで、自
社サービスが即時展開可能です。サービス対象地域は全国※のため、全国
展開チェーン様でも短期間で大規模なサービス展開が可能です。

※全国（現在26都道府県200以上の都市でデリバリー配達サービス可能）

複数店舗対応可能なモール型のECサイトが構築できるパッケージシステム。 テイクアウトもデリバリーも全てのオーダーを一括管理



anymoは店舗ECビジネスに必要な機能が豊富に実装



テイクアウト/デリバリーサイト一本化

自社/委託 配送指示が自動化

レスポンス対応（PC/スマホ切替）

複数店舗おまとめ配達

スマホAPP

既存会員情報連携



アクセス地点からの近隣店舗表示

多様な決済機能

インボイス対応Web領収書発行

お届け予想時間のリアルタイム表示

配達マッチング通知

顧客利便性が高いマルチECサイト



注文可能店舗自動判別

店舗ごとのメニュー/価格自動切替

在庫数を自由に設定

クーポン設定

全国対応

テイクアウト/デリバリー価格表示



置き配写真撮影

受け取りサイン

複数配送ナビ機能

番号非通知通話機能

スポット情報（建物情報）

配達マッチング機能

複数店舗にも対応したモール形式ECサイトで、顧客が使いやすいサービスが手軽に可能です

単一ブランド型

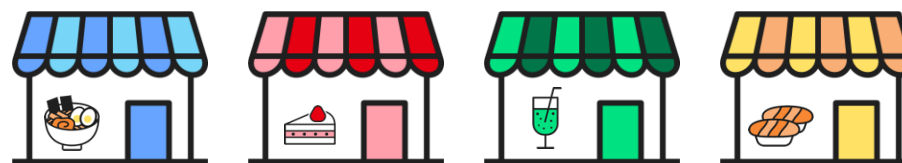


全国チェーンのデリバリーに

- ・顧客アクセス位置を判別して近隣店舗表示が可能
- ・店舗ごとにメニューや販売金額の設定が可能

事例：P9

複数ブランド型（モール型）



商業施設内のデリバリーに

- ・各店舗ごとに個別の管理画面を付与可能
- ・ポップアップストアなど自由な店舗作成が可能

事例：P10

anymoなら配送依頼プラットフォームADMSコネクト経由で配送も自由自在



日本最大規模の全国配達員ネットワークでお届け

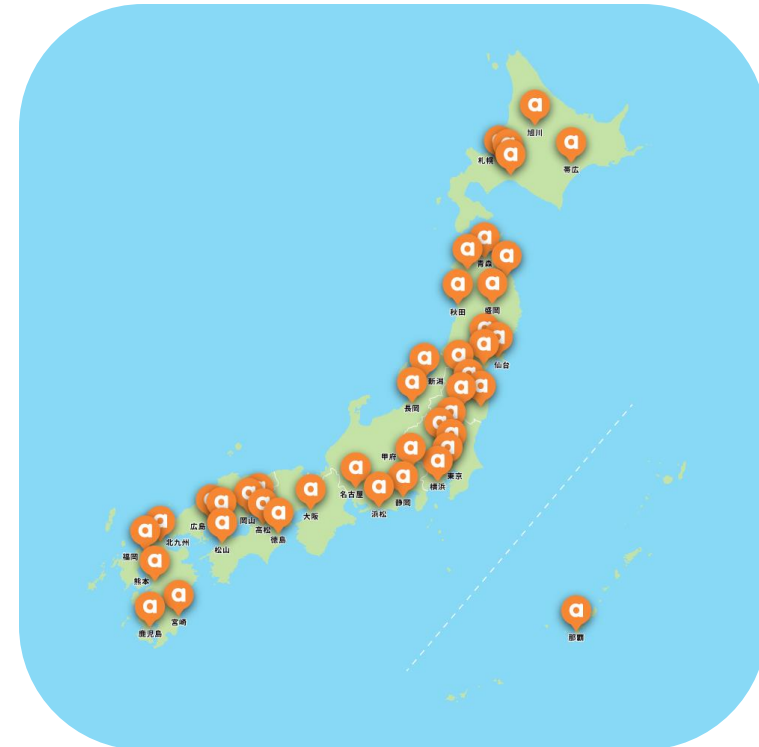
もちろん、自分たちで配達したい場合もOK、注文と連動した配送アプリも提供が可能です

47都道府県主要都市をカバー

- ・人口網羅率80%の日本最大規模の配送ネットワーク
- ・複数配送リソースによるエリアカバーで100%に近いマッチング


自社配達員配送も可能

- ・配達員のスマホでアプリをダウンロードしてログインするだけ
- ・店員に余裕がある際の自社配送を組み合わせ利益率UP



構築サイトイメージ (モバイル)

ログイン



ストア選択



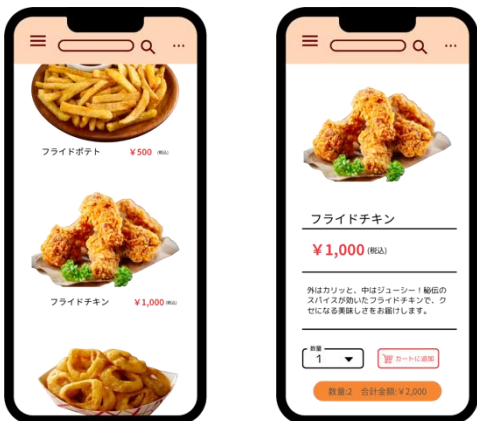
カテゴリー選択



商品選択①



商品選択②



支払画面



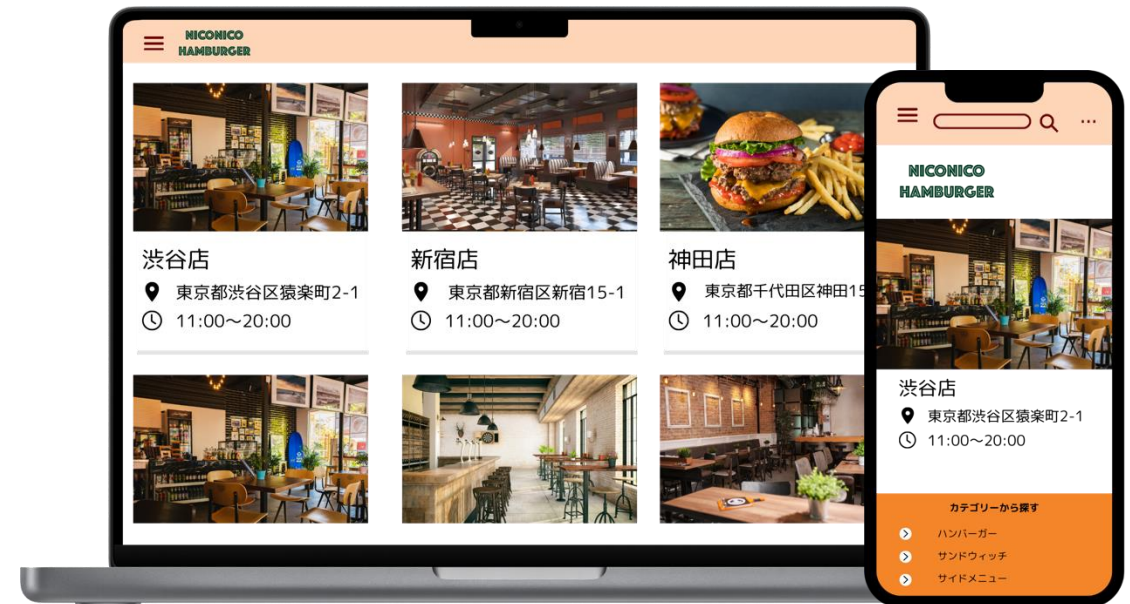
支払い完了



注文履歴



ECサイト・ECモール・テイクアウトサイトを1システムで構築 PCとモバイルに対応したレスポンスWebデザイン



株式会社サザビーリーグ様が運営するニューヨーク発のハンバーガーレストラン「Shake Shack®」のテイクアウトとデリバリーのオンラインオーダー公式サイトを構築

機能概要

■ 店舗管理

- 店舗一覧
- 注文管理
- 売上一覧
- 返金一覧
- クーポン設定
- 商品管理
- 店舗情報
- 営業管理
- スタッフ管理
- 注文一覧表示
- オーダー確認
- 予約オーダー確認
- 配達ステータス確認
- マスタコピー設定
- マスタ変更予約設定

■ システム管理

- ユーザーマスタ設定
- ストアマスタ設定
- フロントサイト設定
- デリバリー時間設定
- テイクアウト時間設定
- カート設定
- 適格請求書設定
- 決済設定

Etc



東京ドームシティの様々なお店の商品をまとめて注文できるデリバリーサイト
TDポイントとの連携も行い、地域住民に支持されるサービスへ

機能概要

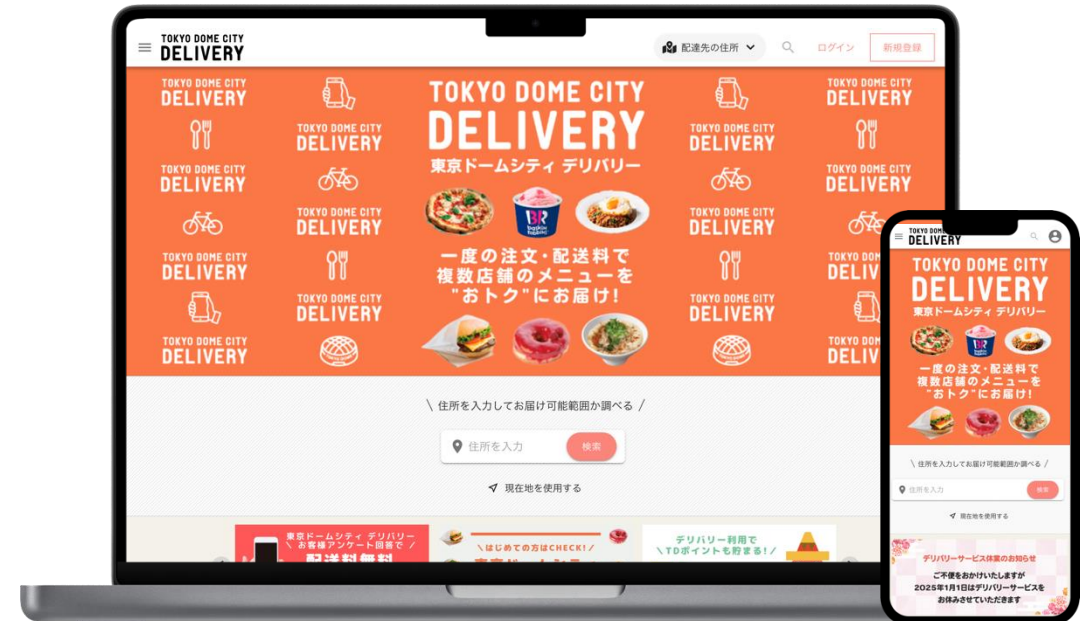
■ 店舗管理

- 店舗一覧
- 注文管理
- 売上一覧
- 返金一覧
- クーポン設定
- 商品管理
- 店舗情報
- 営業管理
- スタッフ管理
- 注文一覧表示
- オーダー確認
- 予約オーダー確認
- 配達ステータス確認
- マスタコピー設定
- マスタ変更予約設定

■ システム管理

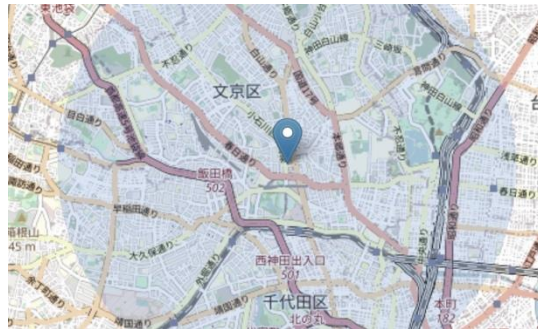
- ユーザーマスタ設定
- ストアマスタ設定
- フロントサイト設定
- デリバリー時間設定
- テイクアウト時間設定
- カート設定
- はしごデリバリー設定
- エリア区分設定
- 適格請求書設定
- 決済設定

Etc



通常のECサイトにはない、店舗配送に対応した機能も多数有しております。

機能概要



近くのショップ

大石平に配達可能なショップが 17件あります

注文者の位置情報を自動、手動で確認し配達可能店舗を自動的に表示します。

お届け予定の自動計算

配達時間指定

- 15:45~16:00
- 15:50~16:05
- 15:55~16:10
- 16:00~16:15
- 16:05~16:20
- 16:10~16:25
- 16:15~16:30

店舗と注文者、配達員の状況をもとに、最短のお届け時間を計算した上で時間指定ができます。

複数店舗のおまとめ配達



一度の注文で複数の店舗からまとめて配達を実施でき、それを促すレコメンドを行えます。

機能名		内容	
メインメニュー	出店店舗登録	基本情報	
		名称	
		紹介文	文字数制限：3000字以内
		画像	50MB以内 縦横比：1:1.4でないときクロップされます。 制限はありませんが1:1.4が推奨されます。
		アクセス	
		営業時間/休業日(特記事項表示用)	Ex.【年末年始】12:00-17:00営業 特記事項表示のための機能です。 「平常時デリバリー受付時間」は別項目にて設定の営業時間が表示されます。
		インボイス制度	領収書記載事項 適格請求書発行事業者の氏名又は名称及び登録番号登録
		カテゴリ	店舗カテゴリ Ex.ご当地、ギフト、SDGs 管理サイトで作成したものから選択可能になります。 店舗詳細ページのヘッダーに表示されることのみ目的とした機能です。 店舗カテゴリは検索の対象ではありません。
		住所/位置情報	▼住所 ・郵便番号（〒から住所を取得） ・都道府県 ・市区町村 ・町域・番地 ・建物名など ・電話番号
			▼所在地 ・住所から位置情報を取得する ・マーカーをドラッグすることで位置を微調整可能
	配達エリア 管理サイトで作成したものから選択可能になります。		
メールアドレス/webサイト/sns	・メールアドレス ・Webサイト（URL） ・Twitter（URL） ・Facebook（URL） ・Instagram（URL）	4つのURLを店舗ページに表示します。 ※メールアドレスは、フロントサイトに表示されません。 メールアドレスを設定することにより、店舗へ注文情報メールが自動送信されます。	
公開設定	公開	サイト上に公開するか否かを選択します。	

機能名		内容		
クーポン管理	新規クーポン追加	タイトル		
		説明文		
		▼実施期間 ・開始日時 ・終了日時 ・利用可能 チェックボックス		
		▼割引内容 ・対象項目（送料、商品小計） ・割引方法（割引率、金額固定） ・クーポンコード ・発行元店舗 ・条件設定 -カートのクーポンへの一覧表示有無 -初回注文限定 -はしご注文限定 -顧客一人当たりの利用限度回数 -全体での利用限度回数 -当クーポンの予算額 -利用最低金額 -対象条件（特定商品を含む注文に限定、特定店舗を含む注文に限定、特定顧客の注文に限定）		
サイト設定	バナーズロット	以下3つのページに表示するバナーの設定 ・テキスト付きヒーロー ・キービジュアル ・特集	画像サイズは、ダッシュボード画面上に記載があります。	
店舗詳細	商品管理	新規商品登録	商品名	
			JANコード	店舗内部管理用項目
			商品コード	店舗内部管理用項目
			商品説明	
			税込価格	
			うち消費税	税込価格中の消費税を任意設定可能です。 未設定の場合、anymolに設定した税率に従って自動計算します。
			準備時間（分）	
			並び順	
			カテゴリー	Ex.和洋中など 管理サイトで作成したものから選択可能になります。 サイト内検索絞り込みの対象になります。
店舗別商品カテゴリー	Ex.おすすめ、ドリンクなど 店舗ごとに任意のカテゴリー名を設定可能です。 店舗ページで店舗別商品カテゴリーごとに表示されます。			
		タグ		

機能名		内容	
		最大購入可能数	
		画像	50MB以内 縦横比：1:1.4でないとクロップされます。 制限はありませんが1:1.4が推奨されます。
		▼内容表記 ・項目 ・値 ・並び順	項目：商品説明の下にテーブル形式で量、重さ、原材料、カロリー等を設定できます。 値：各項目の値を設定できます。 並び順：小さい数であるほど先に表示されます。
		▼商品設定 ・商品を公開する ・酒類(※年齢確認対象商品) ・在庫なしにする	商品を公開する：商品をフロントサイトに表示します。 酒類：有効の場合、購入前に年齢確認します。 在庫なしにする：公開設定していても在庫なしとして購入不可になります。
	オプション設定	ラベル	オプションのグループ名(「トッピング」、「サイズ」等選択肢をくくるもの)
		説明	
		選択肢タイプ ・Select Box ・Radio	
		並び順	
		▼選択肢 ・項目名 ・税込金額 ・並び順 ・初期値ボタン ・削除ボタン	オプションの選択肢
店舗情報	基本情報	出店店舗登録時の内容の編集が可能	
	配送設定	発送準備時間 (分指定)	
		発送遅延時間 (分指定)	
		配送方法利用可否 ・デリバリー チェックボタン ・テイクアウトチェックボタン ・並び順 (数字指定)	複数の配送方法を作成している場合、利用可能な配送方法を複数選択可能になります。 最低一つの配送方法設定が必須です。 テイクアウトは配送管理ヘデータを飛ばさない。
	Stripe接続	Djangoで設定したStripeAPIと店舗の接続設定	Djangoで設定したStripeAPIと店舗の接続設定です。 決済方法にStripeConnectを利用する場合のみ接続が必要です。
	DeaaSアカウント連携	DeaaSアカウントと連携する	DeaaSAPIに接続し、基幹システムADMSに店舗が登録されます。 利用前の連携が必須です。
酒類販売管理者標識	・販売上の名称 ・販売上の所在地 ・販売管理者の氏名 ・酒類販売管理研修受講年月日 ・次回研修の受講期限 ・研修実施団体名	フロントサイトに表示されます。 酒類販売店舗の場合は設定必須です。	

機能名		内容	
営業管理	営業時間	<ul style="list-style-type: none"> ・曜日（月～日で選択） ・開店時間 ・閉店時間（1分単位指定） ・操作（作成・更新・削除） 	
	休業日	<ul style="list-style-type: none"> ・カレンダー形式で日をクリックすれば休業日となる ・保存ボタン 	
スタッフ管理	店舗管理者	<ul style="list-style-type: none"> ▼管理者登録 ・ユーザーID（必須） ※半角英数字、-（ハイフン）、_（アンダースコア）を使用可能 ・メールアドレス（必須） ・パスワード（必須） ・パスワードの確認 ・姓 ・名 	<ul style="list-style-type: none"> ▼管理者(is_admin) 権限 ・ダッシュボードアクセス ・注文の照会、変更、キャンセル ・商品の追加、変更、削除 ・店舗の追加、変更、削除 ・ストアメンバーの追加、削除
	店舗運営者	<ul style="list-style-type: none"> ▼運営者登録 ・ユーザーID（必須） ※半角英数字、-（ハイフン）、_（アンダースコア）を使用可能 ・メールアドレス（必須） ・パスワード（必須） ・パスワードの確認 ・姓 ・名 	<ul style="list-style-type: none"> ▼運営者(is_manager) 権限 ・ダッシュボードアクセス ・注文の照会、変更、キャンセル ・商品の追加、変更、削除 ・店舗の追加、変更、削除

	機能名	内容
ANYMO	IP制限設定	anyMoへのアクセス制限をIPアドレスで実施する場合の設定です。
	IP許容リスト	IP制限設定を有効にする際、許可するIPを指定します。
	お気に入りストア	フロントサイトでユーザー（注文者）にお気に入りされたストアが表示されます。 ユーザー（注文者）のお気に入りストアを作成、編集、削除できます。
	お気に入り商品	フロントサイトでユーザー（注文者）にお気に入りされた商品が表示されます。 ユーザー（注文者）のお気に入り商品を作成、編集、削除できます。
	アドレス	ユーザー（注文者、店舗、サイト運営事業者）のアドレスを作成、編集、削除できます。
	アドレス帳	ユーザー（注文者が指定したお届け先）の配送先アドレスを作成、編集、削除できます。
	サイト内設定情報	・ORDER_RECEIPT_NAME 領収書の表示名を設定できます。 ・FOOTER_COMMENT モバイル端末で利用される場合のみフッターに表示するコメントを任意で設定できます。
	ストア	出店店舗の作成・編集・削除ができます。
	ストアグループ	・ハシゴ購入ができる店舗をグルーピングする機能です。 ※グループ内に一件だけグループ代表ストア(is_group_representative_store)が必要です。 ※本グループでは、グループ共通の設定しかできません。 ※グループ共通の設定は代表ストアを一つ決めて設定します。 ※このグループ代表ストアに送料が計上され、指定口座に入金されるようになります。そのため、入金先によっては、実際に店舗を出店しない場合でも、入金口座として指定する会社をグループ代表ストアとして設定する必要があります。 ※ストアグループの住所(グループ代表ストアの住所)をDeaasAPIの"配達可能エリア問い合わせ"と"配達サービス状況問い合わせ"に使用します。 (はしごは、同一住所、同一施設内の店舗のみ設定が可能です。) ※ストアグループの配送設定(グループ代表ストアの配送設定)はグループ内の全ストアの配送設定に適用されます。 ※はしごデリバリーのため、同一ストアグループの店舗の商品は、同一カートでまとめて注文可能になります。
	ストアメンバー	各店舗のメンバーと、権限（管理者・運用者）を付与する機能です。
	ユーザー	管理サイトやダッシュボードを使うユーザー、買い物をするお客様のマスタ登録が可能な機能です。 ※お買い物をするお客様のマスタは、フロントサイトで登録された内容がこちらに連携されますので、本機能で作成する必要はございません。
配達エリア	配達エリアを追加、編集するための機能です。 配達エリアをWKT形式で登録し、識別のため、任意の配達エリア名称を設定できます。	
TAKEOUT	テイクアウト	テイクアウトオーダーを受け付ける デリバリーとテイクアウトの二重価格設定可能
AUDIT LOG	ログエントリ	ダッシュボードでの操作ログを取得するための機能です。 商品とストアの追加、更新、削除のログを確認できます
AXES	Access logs	anyMoへのアクセスログの一覧を表示します。
DASHBOARD	ダッシュボード共通設定	ダッシュボードにおける購入者の個人情報非表示設定を行う機能です。
アカウント	メールアドレス	・ユーザーごとのメールアドレスを管理する機能です。 ・手動登録も可能です。管理サイトからユーザーを作成した場合、手動操作が必要です。
サイト	サイト	anyMoサイトのドメイン名とサイト表示名を登録・管理する機能です。※メールで表示するサイト名にも使われます。

エニキャリアの配送管理システム・共同輸配送網の仕組みを支える強み
自社でITと配送の両面を提供しているからこそその専門性あるソリューション・サポート提供

オペレーション設計

- 物流事業出身者を中心とした物流のオペレーションノウハウ×コンサルティング力
- 大手物流事業パートナーと連携した配送網の全体設計力
- 物流ノウハウをベースにした業務フロー整理・要件定義力

システム開発

- 大手企業向けERPパッケージメーカー出身の開発者で構成されたシステム開発力
- システム導入のプロジェクト計画策定・業務フロー設計・要件定義力

サポートサービス

自社配送網を運営しているからこそ提供できる安心のバックアップ体制

コンサルティングサポート

システム導入・配送網構築プロジェクトを成功に導くコンサルティング支援

オペレーションサポート

配送網の構築及び法人パートナーの配送オペレーション支援

カスタマーサポート

配送・システムに関する専用サポート窓口
配送全体のクオリティコントロールの支援

ラストマイル領域の物流全般に対するご要望、お悩みなど、
ぜひお気軽にお問合せください。

ご連絡をお待ちしております。

問合せ先：**info@anycarry.co.jp**